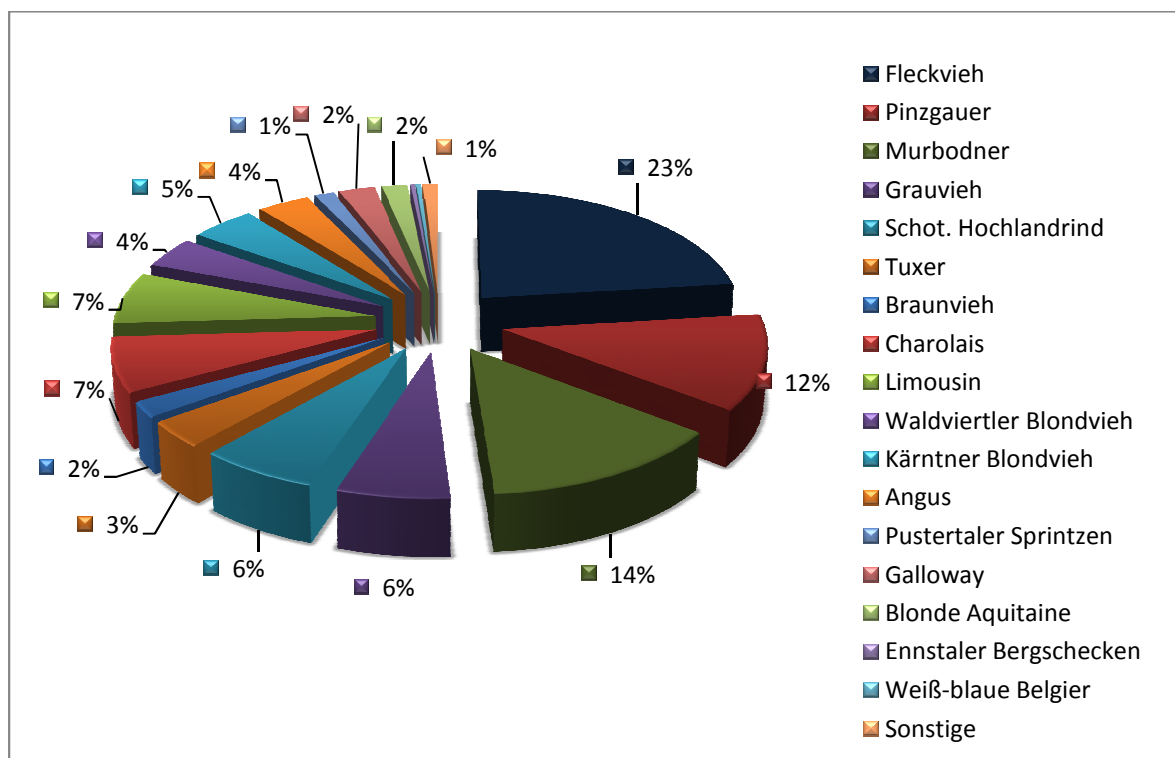


Ergebnisse der Fleischleistungsprüfung



Rasse	Zuchtherden	Herdebuchkühe
Fleckvieh	736	5.215
Pinzgauer	470	2.781
Murbodner	451	3.055
Grauvieh	336	1.399
Schot. Hochlandrind	257	1.464
Tuxer	178	776
Braunvieh	120	457
Charolais	146	1.591
Limousin	140	1.517
Waldviertler Blondvieh	124	902
Kärntner Blondvieh	120	1.023
Angus	71	800
Pustertaler Sprintzen	73	297
Galloway	55	554
Blonde Aquitaine	42	392
Ennstaler Bergschecken	27	67
Weiß-blaue Belgier	14	75
Gelbvieh	11	16
Zwerg-Zebus	7	84
Aubrac	6	60
Dahomey	5	17
Piemonteser	6	8
Luining	2	2
Salers	1	37
Yak	1	2
ÖSTERREICH	3.420	22.621

Zuchtherden und Herdebuchkühe nach Zuchtverbänden

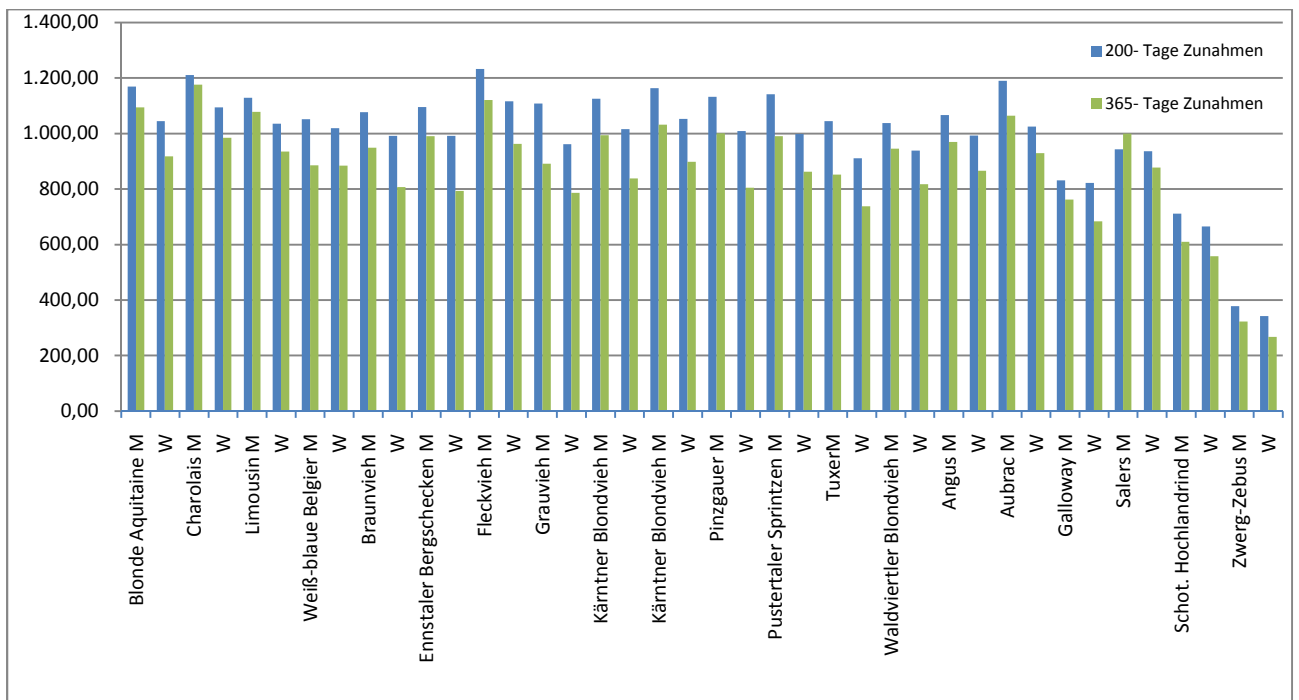
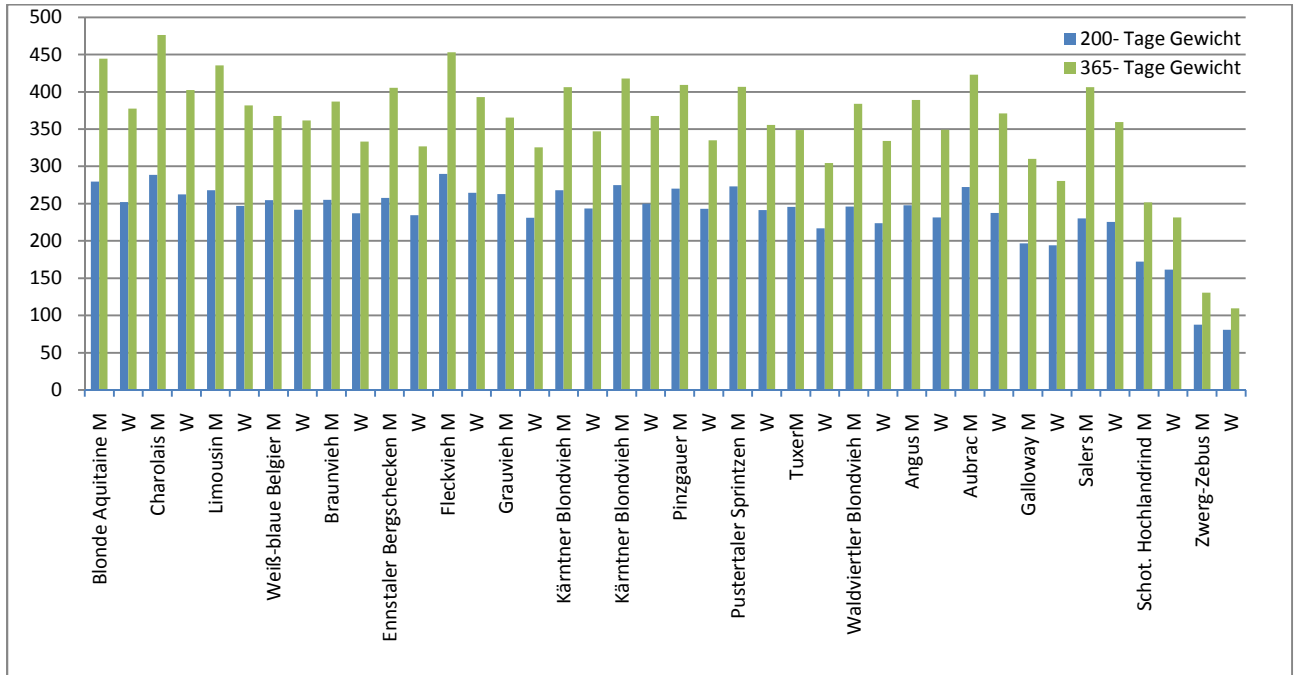
Zuchtverband	Zuchtherden	Herdebuchkühe
Rinderzucht Steiermark	715	5.074
NÖ Genetik	631	4.505
Rinderzuchtverband Salzburg	584	3.509
Rinderzuchtverband Tirol	418	2.017
Kärntner Rinderzuchtverband	389	3.515
Tiroler Grauviehzuchtverband	331	1.387
FIH	146	1.298
Tiroler Braunviehzuchtverband	53	230
Vorarlberger Fleischrinderzüchtervereinigung	53	272
Vorarlberger Braunviehzuchtverband	43	148
Rinderzuchtverband u. E. Vöcklabruck	27	186
Burgenländischer Rinderzuchtverband	12	248
RZO	8	120
Verein der Vorarlberger Fleckviehzüchter	7	89
Verb. z. Förd. d. Burgenl. HF, RF - u. Fleischrinder	1	16
Kärntner Holstein-Verband	1	2
Verein der Fleckviehzüchter Salzburgs	1	5
Gesamt	3420	22.621

Ergebnisse der Fleischleistungsprüfung

Wiegeergebnisse nach Rassen österreichweit:

Rasse	G	Anzahl	GG	200-Tage		365-Tage	
			Gew.	Gew.	Tgzn	Gew.	Tgzn
Blonde Aquitaine	M	531	46	279,8	1.169,1	444,4	1.093,6
	W	662	44	252,0	1.044,9	377,5	918,0
Charolais	M	2.031	46	288,8	1.210,3	476,3	1.176,3
	W	2.406	44	262,5	1.094,5	402,5	984,3
Limousin	M	1.666	43	268,0	1.129,1	435,3	1.077,6
	W	1.759	40	247,1	1.035,2	381,7	935,1
Weiß-blaue Belgier	M	64	44	254,5	1.052,0	367,7	885,2
	W	93	37	241,7	1.019,5	361,6	884,5
Braunvieh	M	346	41	255,2	1.076,8	387,1	949,3
	W	396	40	236,9	992,0	333,3	807,3
Ennstaler Bergschecken	M	49	38	257,9	1.095,6	405,3	990,3
	W	65	36	234,5	991,2	326,8	792,9
Fleckvieh	M	3.675	44	289,7	1.232,0	453,2	1.120,8
	W	4.666	42	264,7	1.116,4	393,0	963,2
Grauvieh	M	918	40	262,7	1.107,4	365,6	890,6
	W	1.059	38	230,9	961,1	325,4	786,3
Kärntner Blondvieh	M	1.119	43	267,9	1.124,9	406,4	993,6
	W	1.329	41	243,7	1.015,2	347,0	838,0
Murbodner	M	2.633	43	274,9	1.163,7	417,7	1.031,5
	W	3.476	40	250,1	1.052,3	367,5	897,8
Pinzgauer	M	1.867	45	270,0	1.132,0	409,2	1.001,2
	W	2.033	42	242,9	1.008,3	335,2	804,8
Pustertaler Sprintzen	M	231	45	273,2	1.141,3	406,9	990,8
	W	303	40	241,2	998,0	355,8	862,8
Tuxer	M	475	37	245,6	1.044,2	348,8	851,6
	W	619	35	216,7	911,0	304,3	738,2
Waldviertler Blondvieh	M	729	39	246,1	1.037,3	384,1	945,5
	W	927	37	223,7	938,9	334,0	817,1
Angus	M	1.314	34	247,8	1.066,9	388,9	969,9
	W	1.384	33	231,5	992,4	349,3	865,3
Aubrac	M	77	35	272,3	1.189,4	423,0	1.064,3
	W	104	34	237,6	1.025,2	371,1	929,1
Dahomey	M	12	11	174,5	812,5	90,3	223,0
	W	14	11	74,0	317,5	100,0	246,5
Galloway	M	480	31	196,8	830,8	310,1	762,5
	W	573	30	194,0	822,3	280,3	683,3
Piemonteser	M	11	46	267,3	1.095,0	495,7	1.215,3
	W	10	47	266,3	1.110,0	359,0	879,0
Salers	M	37	43	230,4	942,5	406,1	999,4
	W	60	39	225,7	935,9	359,3	877,8
Schot. Hochlandrind	M	1.239	30	172,4	711,4	251,9	609,9
	W	1.417	28	161,7	664,6	231,4	557,6
Zwerg-Zebus	M	85	12	87,8	377,9	130,4	322,9
	W	197	12	80,9	342,9	109,6	267,9

Ergebnisse der Fleischleistungsprüfung



Fleckvieh- Fleisch nach Zuchtverbänden

Wiegeergebnisse

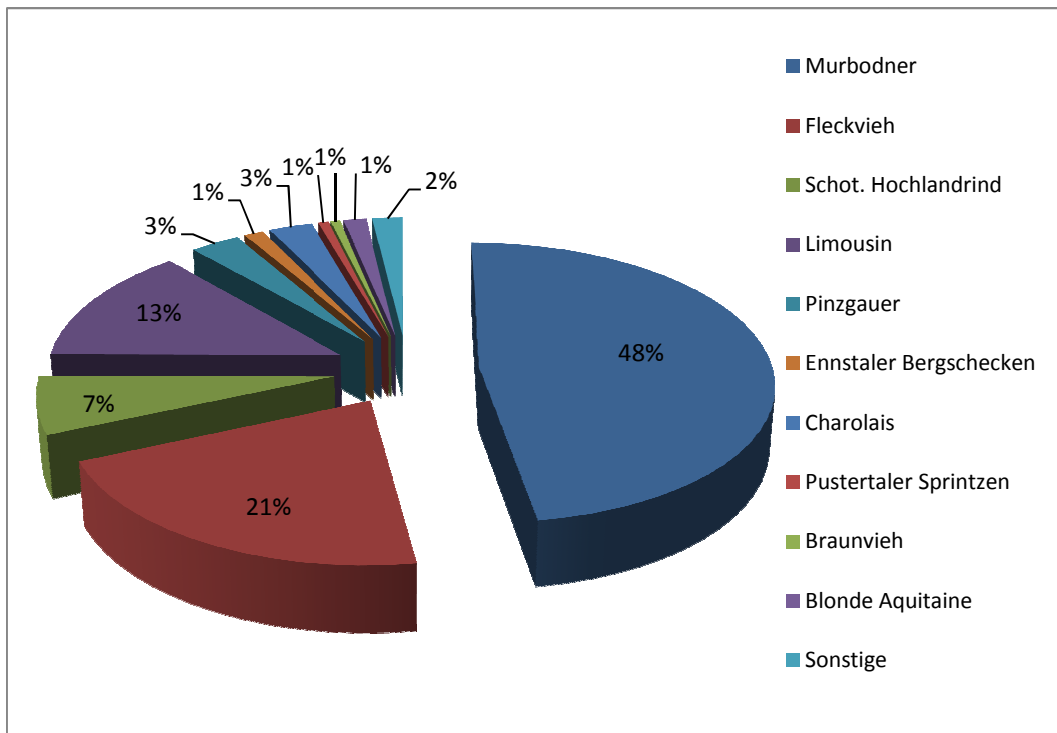
Zuchtverband	G	Anzahl	GG	200-Tage		365-Tage	
			Gew.	Gew.	Tgzn	Gew.	Tgzn
Burgenländischer Rinderzuchtverband	M	69	43,8	309,2	1.341,4	501,5	1.254,5
	W	157	39,6	274,2	1.173,6	390,6	968,6
Kärntner Rinderzuchtverband	M	903	44,7	297,0	1.262,0	475,7	1.176,7
	W	1361	42,5	273,4	1.156,0	405,6	994,7
NÖ Genetik	M	780	44,7	296,1	1.262,6	482,8	1.199,7
	W	888	42,3	259,7	1.093,2	406,8	1.000,2
FIH	M	206	43,4	296,6	1.269,3	473,4	1.181,6
	W	253	41,0	261,4	1.101,0	405,8	999,2
RZO	M	16	34,0	279,5	1.227,5	398,4	981,0
	W	17	33,8	265,3	1.149,3	399,6	990,8
Rinderzuchtverband u. E. Vöcklabruck	M	19	38,7	236,2	977,0	383,8	941,0
	W	27	37,4	238,6	995,0	354,5	862,1
Rinderzuchtverband Salzburg	M	411	44,8	296,0	1.269,4	449,4	1.116,1
	W	406	43,1	262,1	1.099,8	335,3	805,1
Rinderzucht Steiermark	M	676	44,6	291,4	1.240,0	438,0	1.077,0
	W	872	41,5	262,4	1.103,6	389,1	952,8
Rinderzuchtverband Tirol	M	214	39,8	263,6	1.101,1	370,0	895,9
	W	231	38,9	249,4	1.041,0	350,7	849,4
Verein der Vorarlberger Fleckviehzüchter	M	126	38,2	240,6	995,5	390,5	955,0
	W	81	37,3	257,3	1.091,6	372,4	911,8
Österreich (alle FV in Leistungsprüfung)	M	3.675	44	289,7	1.232,0	453,2	1.120,8
	W	4.666	42	264,7	1.116,4	393,0	963,2

Zuchtbetriebe und Herdebuchkühe

Zuchtverband	Zuchtherden	Herdebuchkühe
Burgenländischer Rinderzuchtverband	3	86
Kärntner Rinderzuchtverband	71	782
NÖ Genetik	172	1.240
FIH	42	279
RZO	6	99
Rinderzuchtverband u. E. Vöcklabruck	10	47
Rinderzuchtverband Salzburg	183	1.081
Rinderzucht Steiermark	151	1.058
Rinderzuchtverband Tirol	90	449
Verein der Vorarlberger Fleckviehzüchter	7	89

Ergebnisse in der Steiermark

Rasseverteilung



Rasse	Zuchtherden	Herdebuchkühe
Murbodner	328	2.414
Fleckvieh	151	1.058
Schot. Hochlandrind	52	336
Limousin	43	684
Pinzgauer	37	156
Ennstaler Bergschecken	25	60
Charolais	17	137
Pustertaler Sprintzen	11	32
Braunvieh	10	29
Blonde Aquitaine	8	71
Gelbvieh	8	13
Tuxer	6	12
Grauvieh	5	12
Zwerg-Zebus	3	34
Kärntner Blondvieh	3	9
Angus	2	6
Galloway	2	4
Weiß-blaue Belgier	1	4
Piemonteser	1	1

Ergebnisse der Fleischleistungsprüfung

Steiermark- Wiegeergebnisse nach Rassen

Rasse	G	Anzahl	GG	200-Tage		365-Tage	
			Gew.	Gew.	Tgzn	Gew.	Tgzn
Blonde Aquitaine	M	65	41,4	264,7	1.111,6	470,8	1.175,6
	W	61	40,2	250,6	1.046,7	390,1	959,6
Charolais	M	180	45,1	272,8	1.138,6	459,0	1.134,9
	W	237	42,1	255,4	1.069,7	381,8	930,0
Limousin	M	715	43,1	270,7	1.139,6	428,6	1.057,2
	W	771	41,0	252,2	1.056,3	379,0	925,4
Weiß-blaue Belgier	M	6	45,0	185,0	720,0	435,0	1.057,5
	W	23	36,3	232,1	981,1	320,5	776,9
Braunvieh	M	11	41,0	254,0	1.069,0	391,5	943,5
	W	17	46,3	257,2	1.091,0	342,8	822,3
Ennstaler Bergschecken	M	39	39,3	251,7	1.067,9	410,0	994,5
	W	54	35,9	234,5	994,2	348,0	852,0
Fleckvieh	M	676	44,6	291,4	1.240,0	438,0	1.077,0
	W	872	41,5	262,4	1.103,6	389,1	952,8
Grauvieh	M	7	46,0	267,0	1.122,5	402,0	975,0
	W	7	41,3	276,0	1.170,0	341,0	819,0
Murbodner	M	1971	42,8	273,1	1.155,8	416,8	1.028,4
	W	2623	39,4	246,9	1.038,4	363,7	888,7
Pinzgauer	M	112	40,9	285,0	1.212,3	369,1	893,4
	W	117	39,0	248,5	1.032,2	364,0	890,0
Pustertaler Sprintzen	M	17	47,6	307,8	1.280,0	390,0	959,0
	W	33	44,6	266,6	1.101,9	304,0	729,2
Tuxer	M	6	38,3	257,0	1.093,3		
	W	8	34,7	222,5	932,5	342,0	838,5
Angus	M	1	45,0				
	W	4	24,0	147,0	585,0	297,5	732,5
Schot. Hochlandrind	M	191	27,8	150,0	599,6	235,0	569,6
	W	232	27,6	142,9	572,7	211,5	508,1
Zwerg-Zebus	M	46	14,0	65,3	258,3	112,9	274,4
	W	108	14,0	71,0	284,2	110,8	267,1

Ergebnisse der Fleischleistungsprüfung

